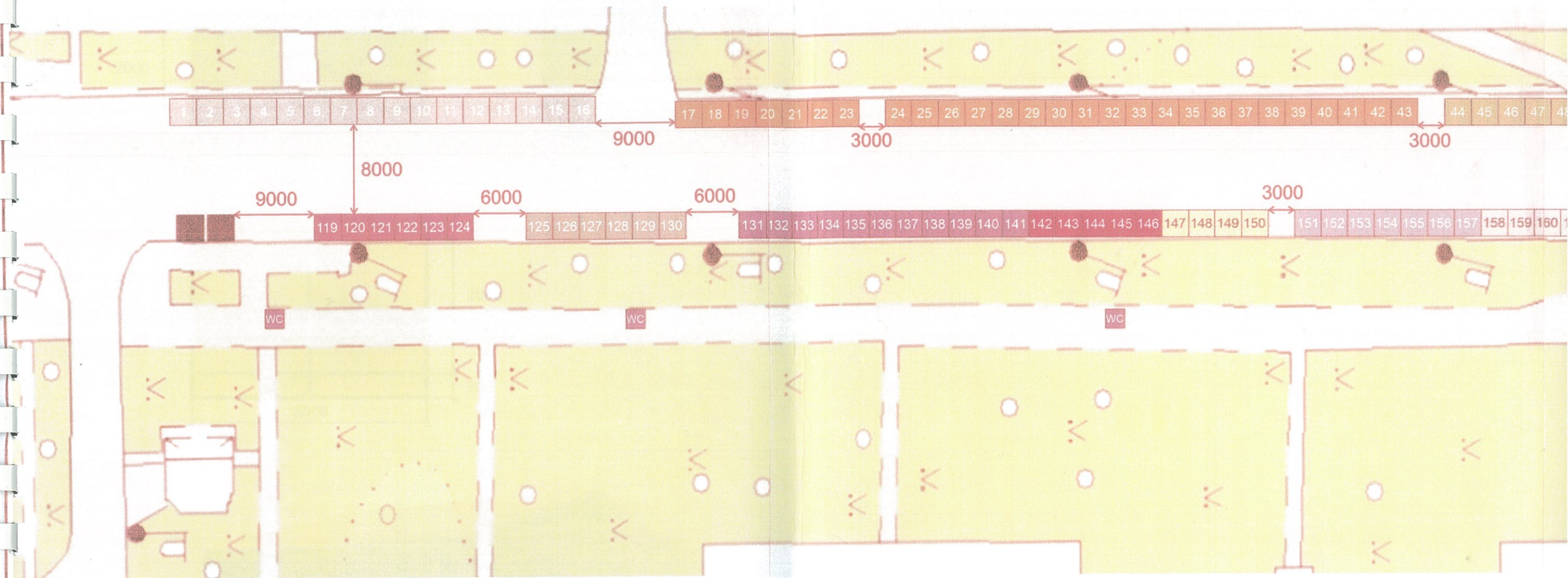


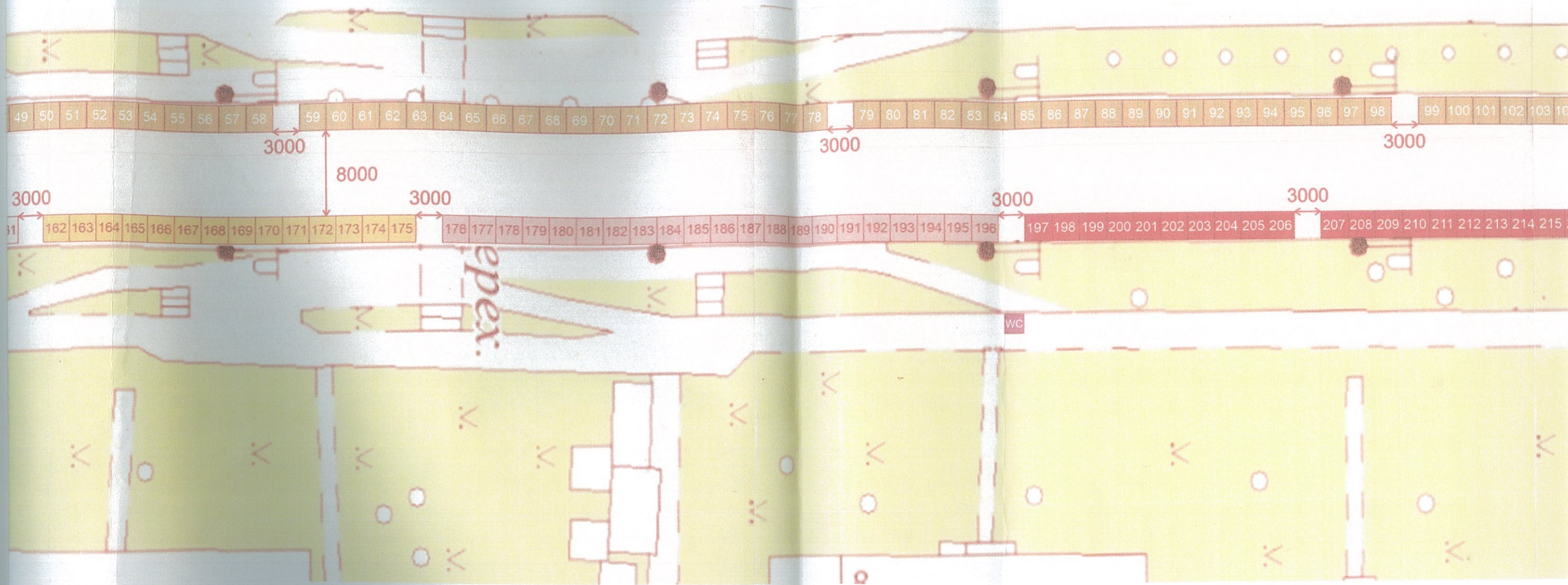
# Схема розміщення об'єктів торгівлі на сільськ



№ п/п	Найменування	Колір	Кількість	Нумерація	№ п/п
1	М'ясо свіже	Червоний	30	197-226	7
2	Молоко, молокопродукти	Жовтий	14	162-175	8
3	Яйця	Білий	4	158-161	9
4	Бакалійна група товарів	Оранжевий	27	17-43	10
5	Хліб, хлібобулочні вироби	Пурпурний	7	151-157	11
6	М'ясні вироби	Бурштиновий	21	176-196	12



# Організаційний план ярмарку по вул. Йорданська, 1-9 у Оболонському районі м. Києва



Техніко-економічні показники:  
Торговельних місць - 226 шт.

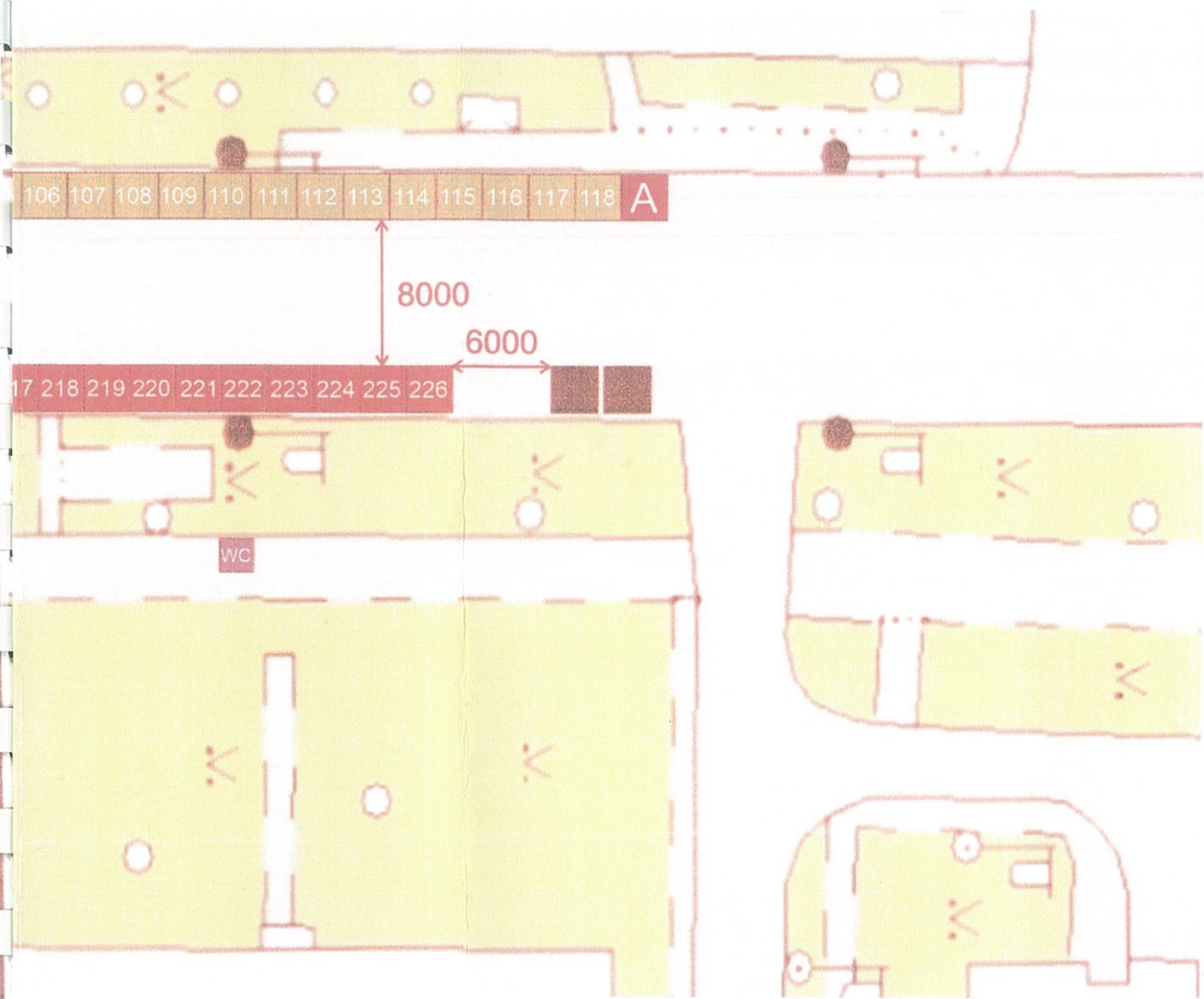
Найменування	Колір	Кількість	Нумерація
Риба свіжа	■	6	125-130
Риба морожена	■	6	119-124
Овочі, фрукти	■	75	44-118
Хлібобулочні вироби, горішки	■	11	131-141
Кондитерські вироби	■	5	142-146
Мед	■	4	147-150

№ п/п	Найменування	Колір	Кількість	Нумерація
13	Торгівля з автомобіля продовольчими товарами	■	16	1-16
14	Намет адміністрації	A	1	
15	Біотуалет	WC	5	
16	Сміттеві баки	■	4	

Умовні позначення:  
 Ширини проходів  
 Тупик



# му районі м. Києва



значення:

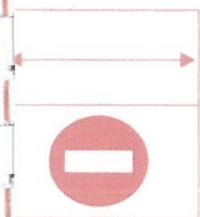


Схема розміщення об'єктів торгівлі

Арк.

4